

うずしお K-750



取扱説明書

2016年05月 作成






この度は、弊社 うずしお をお買い上げ頂きまして誠にありがとうございます。
 ご使用になる前に必ずこの取扱説明書を注意深く読み、よく理解してから使用してください。取扱説明書の中の注意事項及び使用方法をよく読んでご使用頂かないと、十分能力を発揮できないばかりか、製品の故障、人身事故につながりますので十分に理解したうえで、正しくご使用ください。
 製品や取扱説明書の内容について、ご質問がある場合は、お買い上げ頂きました販売会社までお問い合わせください。

 **警告** 安全上のご注意 必ずお守りください

お使いになる人や他の人への危害、財産への損害を未然に防止するため、必ずお守りいただくことを、次のように説明しています。

- 表示内容を無視して誤った使い方をした時に生じる危害や損害の程度を、次の表示で区別し、説明しています。

	危険	この表示の欄は、「死亡または重傷などを負う危険が切迫して生じることが想定される」内容です。
	警告	この表示の欄は、「死亡または重傷などを負う可能性が想定される」内容です。
	注意	この表示の欄は、「損害を負う可能性または物的損害のみが発生する可能性が想定される」内容です。



火気厳禁



分解禁止



発火注意



破裂注意



感電注意

安全上のお願い



内部の構造を改造・分解しないでください。



危険

内部の構造を改造したり分解しないでください。
製品の劣化をおこし、故障・爆発の原因となりますので、修理が必要な場合、製造元まで送ってください。

不良や異常のままでの使用禁止。



警告

- 本機に不良や異常が生じた時は速やかに使用を中止してください。
- 安全に使用して頂くために異常と判断される場合は速やかに製造元へ送ってください。

1. ご使用になる前に

- 1) ハネが運送中に、変形していないか試運転して下さい。
異常音が出ないか確認して下さい。尚、大気中での運転は5分以上避けてください。
- 2) 運転中に本機を移動したり、ハネに手を近づけないで下さい。
- 3) ハネの回転方向は、上から見て右回転です。
- 4) カーバッテリーの電解液は適量か確認して下さい。

2. ご使用中に

- 1) 本機を液槽に沈める時は、ゆっくりと液槽の中心に沈めてください。
- 2) スイッチに水をかけないで下さい。
- 3) 使用中、ゴミをかんだ為にブレーカー(ヒューズ)が切れた時は、スイッチを切ってからゴミを取り除き、リセットして下さい。特にヒューズの場合、規定容量以上の使用は避けて下さい。
- 4) バッテリーの性能によって、攪拌能力、運転時間に差があります。
(負荷電流はカーステレオと同等です)
- 5) 24AHのバッテリーは3時間、40AHのバッテリーは6時間以上の連続使用の場合、エンジンをかけたまま使用して下さい。(バッテリーの新旧によって、差があります。)

3. ご使用後に

- 1) よく水洗して、十分に乾燥させて下さい。
- 2) ギヤボックスのグリスアップは、リチウム系以外のご使用は避けて下さい
(例: 出光興産 コロネックス#1)

4. 次のような時は、下記を確認して下さい。

- 1) スイッチを入れてもモーターが回らない
⇒①コンセントにコネクターは正しく入っていますか？
⇒②ブレーカー(ヒューズ)は、ONになっていますか？
⇒③スイッチ、コネクター内で断線していませんか？
- 2) モーターは回るがハネが回らない。
⇒①ハネのセットビスはゆるんでいませんか？

3)スイッチを入れると、ブレーカー(ヒューズ)が切れる。

⇒①ハネがガードに当たっていませんか？

4)ハネの回るスピードが遅い。

⇒①出力軸のまわりに、ゴミが絡んでいませんか？

⇒②ハネがスリップしながら回っていませんか？

5)短時間の作業でエンジンがスタートしない。

⇒①バッテリーの電解液が不足していませんか？

6)本機のカバー部分が熱くなる。

⇒①大気中で運転すると、カバー表面で 60～70℃になります。

5. 附属品

管ヒューズ(12V-15A) 1本

三晃精機株式会社

〒635-0034 奈良県大和高田市東三倉堂町7番13号

TEL 0745-52-0025

FAX 0745-23-2732

URL <http://www.sanko-seiki.co.jp>